

FIV

Federazione Italiana Vela

Gestione Regate Zonali

Manuale Circoli

SOMMARIO

Accesso al sistema.....	3
Menù Orizzontale	3
Le mie manifestazioni	4
Manifestazioni Nazionali (in Zona).....	5
Manifestazioni Zonali (in Zona)	5
Simboli Utilizzati.....	5

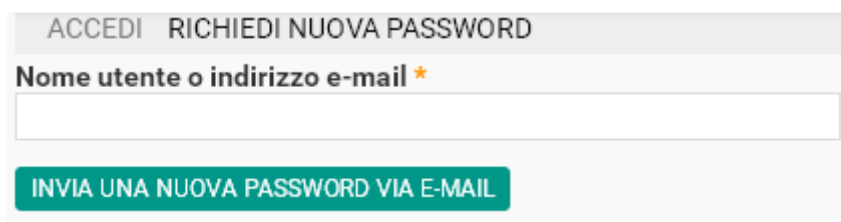
ACCESSO AL SISTEMA

La gestione delle manifestazioni FIV, è contenuta nell'applicativo di gestione di tutte le funzioni della Federazione, la Intranet FIV.

Per poter utilizzare la Intranet FIV è necessario avere a disposizione sul proprio PC una connessione Internet e un browser web (meglio se Google Chrome o in seconda battuta Mozilla Firefox, ma è possibile usare un browser qualsiasi).

Per effettuare il login all'interno della Intranet FIV, collegarsi all'indirizzo <https://intranet.federvela.it>, inserendo il vostro nome utente e password.

Qualora abbiate smarrito la password, è possibile richiederne una nuova, facendo click su "Richiedi nuova password": inserire il nome utente precedentemente utilizzato (codice numerico del Circolo, esempio "001") e selezionare "Invia una nuova password via e-mail". Verrà inviata una mail all'indirizzo del Circolo registrato sul tesseramento con le istruzioni per procedere alla modifica della password stessa.



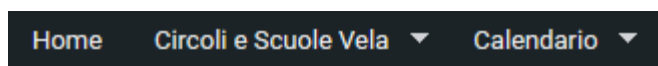
ACCEDEI RICHIEDI NUOVA PASSWORD

Nome utente o indirizzo e-mail *

INVIA UNA NUOVA PASSWORD VIA E-MAIL

MENÙ ORIZZONTALE

Dopo aver acceduto al sistema, si potranno accedere tutte le funzionalità dal menù orizzontale in alto;



Le funzionalità del menù "Circoli e Scuole Vela" sono:

- **Il mio Circolo**, che visualizza informazioni sul proprio Circolo

Le funzionalità del menù "Calendario" sono:

- **Le mie manifestazioni**, ove è possibile vedere e modificare le proprie manifestazioni

- **Manifestazioni Nazionali in Zona**, che mostra l'elenco delle manifestazioni nazionali relative alla zona di appartenenza
- **Manifestazioni Zonali in Zona**, che mostra l'elenco delle manifestazioni zonali relative alla zona di appartenenza

LE MIE MANIFESTAZIONI

Da qui è possibile visualizzare le manifestazioni inserite, filtrarle, quindi editarle e aggiungerne altre (se consentito dalla Zona relativa). Per aggiungere una nuova manifestazione, cliccare sul link in alto "Aggiungi una manifestazione".

[AGGIUNGI UNA MANIFESTAZIONE](#)

I Circoli potranno inserire manifestazioni del proprio circolo (ed eventualmente, di altri circoli che sono co-organizzatori), e trovano già di default il proprio circolo inserito come "organizzatore".

Per l'inserimento delle classi: digitando il nome della classe si apre un sottomenu che identifica la classe inserita (esempio: digitando "Laser", nel menù vengono visualizzate le classi: Laser Standard, Radial, Laser Bug, etc...; è sufficiente cliccare sulla Classe di interesse).

Non è possibile inserire classi non riconosciute (potrà essere aggiunta la nuova classe tramite richiesta di deroga, zonale o nazionale, come descritto in normativa).

Le manifestazioni inserite dai Circoli restano nello stato "bozza" e saranno validate e rese pubbliche nel calendario pubblico soltanto dopo la validazione da parte del Comitato di Zona, passando quindi in stato "ufficiale".

Dopo la validazione da parte del Comitato di Zona, il Circolo non potrà modificare la manifestazione (ad eccezione dell'inserimento del Bando di Regata e classifiche).

Potranno essere inserite solo manifestazioni appartenenti alla tipologia zonale (qualora vi siano alcune tipologie di manifestazioni da integrare vanno segnalate ai responsabili zonali).

Per visualizzare i dati di una manifestazione, fare click sul nome della manifestazione; per editarla, fare click sulla matita a destra.

<input type="checkbox"/>	UdR	Data di svolgimento	Manifestazione	Tipologia	Classi	Località	Zona	
<input type="checkbox"/>	 	17/09/2016 18/09/2016	trofeo dinghy classico	Regata Zonale	Dinghy 12'	San Vincenzo (Livorno)	II	
<input type="checkbox"/>	 	06/11/2016	regata lase standard, radial, 4.7	Regata Zonale	Laser 4.7, Laser Standard, Laser Radial F, Laser Radial M	San Vincenzo (Livorno)	II	

E' altresì possibile esportare la lista delle proprie manifestazioni in formato Excel cliccando sul bottone XLS in fondo alla pagina.

[XLS](#)

MANIFESTAZIONI NAZIONALI (IN ZONA)

Da qui è possibile visualizzare e filtrare le manifestazioni nazionali relative alla zona di appartenenza.

Per visualizzare informazioni di dettaglio, fare click sul nome della manifestazione.





MANIFESTAZIONI ZONALI (IN ZONA)

Da qui è possibile visualizzare e filtrare le manifestazioni zonali relative alla zona di appartenenza.

Per visualizzare informazioni di dettaglio, fare click sul nome della manifestazione.

E' altresì possibile esportare le manifestazioni in formato Excel tramite l'apposito bottone in fondo alla pagina.

SIMBOLI UTILIZZATI

-  La manifestazione si trova in stato Bozza
-  La manifestazione si trova in stato Ufficiale
-  La manifestazione si trova in stato Ufficiale ed è in lavorazione dal caposezione
-  La manifestazione si trova in stato Ufficiale e si è conclusa la lavorazione del caposezione